

### 3 Bis Enquête voyageurs ligne 50 - 2ème Semestre 2016

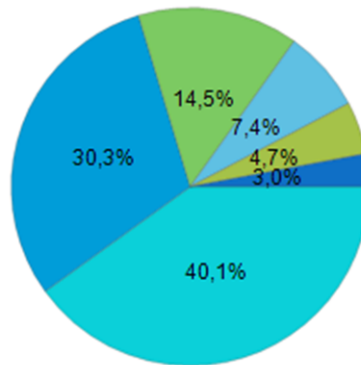
Enquête menée du 07/07/2016 au 15/12/2016 qui a obtenu 337 réponses

#### Votre voyage

##### Motif de ce déplacement :

Taux de réponse : 100,0%

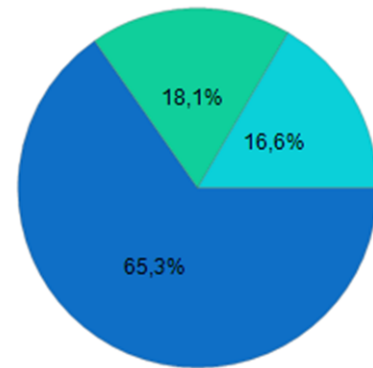
	Nb
Travail/stage	135
Université	102
Achats/loisirs	49
Autre	25
Tourisme	16
Collège/Lycée	10
<b>Total</b>	<b>337</b>



##### Nombre de trajets sur la navette 50 :

Taux de réponse : 100,0%

	Nb
Voyageur régulier	220
Voyageur très occasionnel	61
Voyageur occasionnel	56
<b>Total</b>	<b>337</b>



##### Nombre de trajets sur la navette 50 :

Taux de réponse : 100,0%

	Nb	Pourcentage
Tous les jours	151	44,8%
Plusieurs fois par semaine	69	20,5%
Plusieurs fois par mois	56	16,6%
Plusieurs fois par an	46	13,6%
Pour la première fois	15	4,5%
<b>Total</b>	<b>337</b>	

##### Depuis combien de temps utilisez-vous la navette Aix-Marseille L50 ?

Taux de réponse : 98,8%

	Nb	Pourcentage
Non réponse	4	1,2%
Moins de 6 mois	87	25,8%
Entre 6 mois et 1 an	42	12,5%
Entre 1 an et 2 ans	54	16,0%
Plus de 2 ans	150	44,5%
<b>Total</b>	<b>337</b>	

##### Votre titre de transport :

Taux de réponse : 98,8%

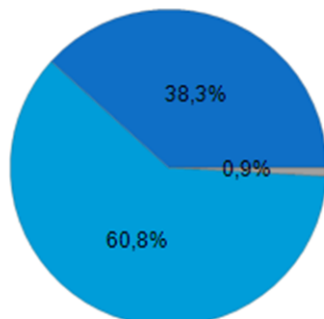
	Nb	Pourcentage
Non réponse	4	1,2%
tarifs jeunes	148	43,9%
billets occasionnels	69	20,5%
abonnements simples	50	14,8%
tarifs combinés	47	13,9%
Tarif sénior	17	5,0%
Autre	2	0,6%
<b>Total</b>	<b>337</b>	

## Pour mieux vous connaître

### Etes-vous...

Taux de réponse : 99,1%

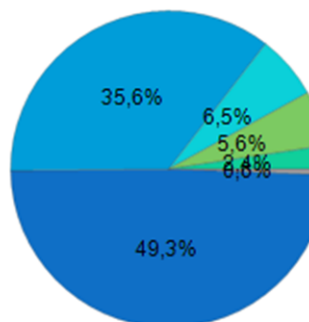
	Nb
Non réponse	3
Une femme	205
Un homme	129
<b>Total</b>	<b>337</b>



### Votre situation :

Taux de réponse : 99,4%

	Nb
Non réponse	2
Etudiant(e)	166
Salarié(e)	120
Profession libérale	22
Retraité(e)	19
Sans profession	8
<b>Total</b>	<b>337</b>



### Code postal de votre lieu de résidence :

Taux de réponse : 92,9%

Code postal	Nb	Pourcentage
MARSEILLE CENTRE	100	31,9%
BEAURECUEIL	70	22,4%
AIX EN PROVENCE	37	11,8%
MARSEILLE SUD	36	11,5%
MARSEILLE NORD	19	6,1%
EGUILLES	3	1,0%
PEYROLLES EN PROVENCE	3	1,0%
MIRABEAU	3	1,0%
VENELLES	3	1,0%
LAMBESC	3	1,0%
BANDOL	2	0,6%
SALON DE PROVENCE	2	0,6%
ALLAUCH	2	0,6%
PORT DE BOUC	2	0,6%
BOUC BEL AIR	2	0,6%
...	26	8,3%
<b>Total</b>	<b>313</b>	

### Dans quelle tranche d'âge vous situez vous ?

Taux de réponse : 100,0%

	Nb
Moins de 18 ans	5
18 à 25 ans	173
26 à 39 ans	73
40 à 54 ans	47
55 à 64 ans	21
65 ans ou plus	18
<b>Total</b>	<b>337</b>

